

Distrito Escolar Central de Syosset

Borrador de Presentación del Presupuesto II

11 de febrero de 2019

Presupuesto 2019–2020

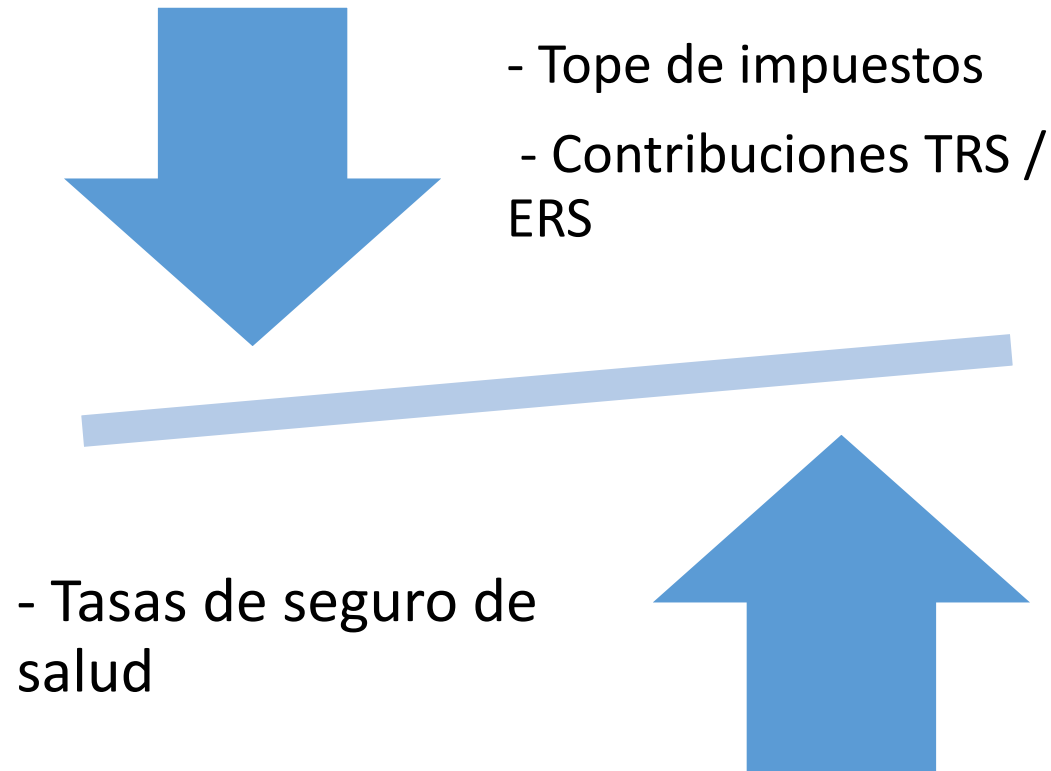
2019-20

Planificación presupuestaria

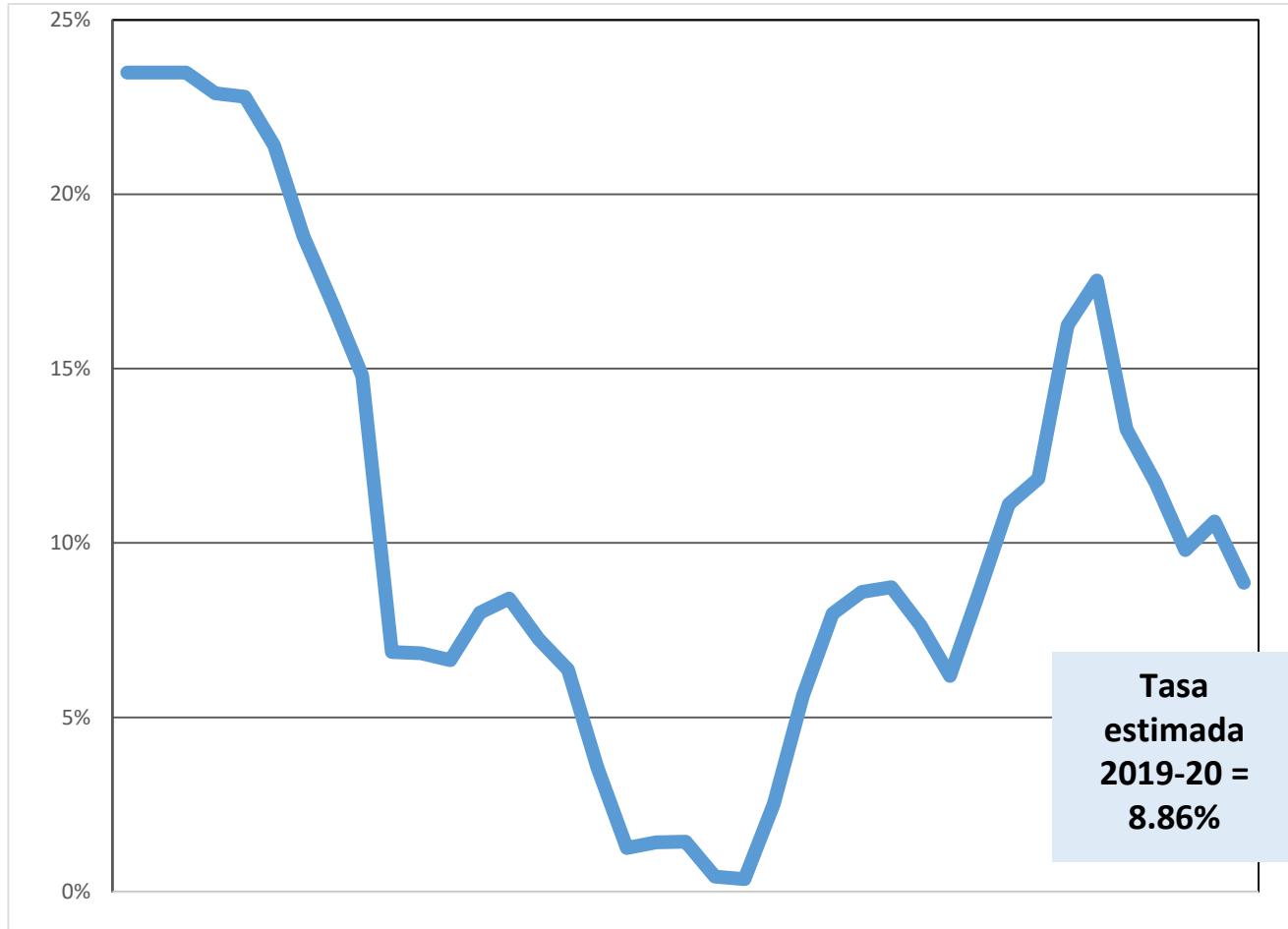
FECHAS IMPORTANTES

- 14 de enero - Presentación del Presupuesto I
- **11 de febrero - Presentación del Presupuesto II**
- 18 de marzo - Presentación del Presupuesto III
- 16 de abril - Presentación del Presupuesto IV y Adopción.
- 13 de mayo - Audiencia de Presupuesto
- **21 de mayo de 2019 – VOTACIÓN DEL PRESUPUESTO**

2019-20 Impulsores externos del presupuesto



Tasas históricas de TRS 1980 – 2019



TENDENCIA DE CÁLCULO DEL TOPE DE IMPUESTOS DE SYOSSET

	Cálculo del tope de impuestos	Gravamen de impuesto real
2019-20 Preliminar	3.33%	?
2018-19	3.57%	2.26%
2017-18	2.24%	2.12%
2016-17	0.30%	0.14%
2015-16	1.56%	0.91%
2014-15	1.39%	1.33%
2013-14	3.08%	2.84%
2012-13	2.26%	2.26%

CÁLCULO DE TOPE DE IMPUESTO

DATOS PRELIMINARES

Impuesto fiscal para 2018-19	\$195,954,954
Multiplicar (1) por el factor de crecimiento de la base de impuestos	1.01000
	\$197,914,504
Sumar: PILOT pagos del año anterior LIPA "PILOT"	\$3,358,522 \$5,233,177
Restar Exclusiones - Capital	(\$2,239,375)
	\$204,266,828
Gravamen ajustado del año anterior	
Factor de crecimiento de gravamen admisible (menos o IPC o 2%)	\$208,352,164
Estimación actual = 2.0%	(\$3,917,803)
Restar PILOTs del año fiscal 2019-20.	(\$5,158,642)
Restar LIPA "PILOTs" del año fiscal 2019-20	\$274,461
Remanente de año anterior según el sitio web de OSC	
Límite de gravamen de impuestos	\$199,550,180
Exenciones del año que viene - Capital	\$2,936,014
2019-20 GRAVAMEN DE IMPUESTOS MÁXIMO ADMISIBLE	\$202,486,194
	3.33%

Sujeto a cambios según el calendario de construcción











¡Advertencia!

¿Tiene disponible un remanente que no esté utilizado?

Es posible que haya elegido un remanente de menor cantidad o que haya realizado un cambio en su formulario que afectó el cálculo del remanente.

Si desea realizar un cambio, vuelva a consultar el tema de Remanente disponible.


Tax Levy Limit, Before Adjustments and Exclusions

 Gravamen de impuesto propiedad real FYE 2019	\$195,954,954
 Tope de impuestos compensación de reserva FYE 2018 usado para reducir el gravamen de año fiscal 2019	\$0
 Cantidad total de reserva tope de gravamen de impuestos (incluido interés ganado) del año fiscal 2019	---
 Factor de crecimiento de la base de impuestos	1.0100
 PILOTs a cobrar año fiscal 2019	\$8,591,699
 Cantidad total exclusión agravios reclamados en año fiscal 2019	\$0
 Exclusión gravamen impuesto capital año fiscal 2019	\$2,239,375
 Factor de crecimiento de gravamen admisible	1.0200
 PILOTs a cobrar año fiscal 2020	\$9,076,445
 Remanente disponible de año fiscal 2019	\$0

TOPE DE GRAVAMEN DE IMPUESTO ANTES DE AJUSTES/EXCLUSIONES

\$199,275,719

EXCLUSIONES

 Exclusiones de agravio	\$0
 Exclusión gravamen impuesto capital año fiscal 2020	\$2,936,014
 Exclusión sistema de retiro de maestros	\$0
 Exclusión sistema de retiro de empleados	\$0
Total Exclusiones	\$2,936,014

SU TOPE DE GRAVAMEN DE IMPUESTO AÑO FISCAL 2020, AJUSTADO CON TRANSFERENCIAS Y EXCLUSIONES

\$202,211,733

CÁLCULO IMPUESTO

DATOS PRELIMINARES

Property Tax Cap		Syosset Central School District (280663400200)																								
		Fiscal Year Ending: 06/30/2020																								
Home	Form Status: Unsubmitted																									
Tax Cap Form Selection	<p>TOPE DE IMPUESTO A LA PROPIEDAD PASO 6 DE 15 – REMANENTE</p> <p>Tiene permitido traer el remanente de la cantidad menor de los resultados de dos cálculos. Usando todo (o porción) de su remanente disponible aumentará su tope actual de gravamen de impuesto.</p> <table border="0"> <tr> <td>Cálculo #1</td> <td>Cálculo #2</td> </tr> <tr> <td>\$274,461</td> <td>\$2,943,441</td> </tr> </table>		Cálculo #1	Cálculo #2	\$274,461	\$2,943,441																				
Cálculo #1	Cálculo #2																									
\$274,461	\$2,943,441																									
Tax Cap Printable Summary	<p>¿Cómo se calcula el remanente disponible?</p> <p>Si el total de los impuestos gravados a la propiedad es menor que el tope del gravamen de impuestos del año anterior, un gobierno local o distrito escolar puede traer el remanente del valor menor de la diferencia entre lo que fue gravado en realidad y el tope de gravamen sin exclusiones (Cálculo #1, o 1.5 por ciento del tope de gravamen del año anterior sin exclusiones (Calculo #2).</p> <p>Tenga en cuenta que, si hay un remanente, puede usar la cantidad total del remanente, una porción de la cantidad disponible, o nada. Usar la cantidad total o una porción del remanente disponible del cálculo del año en curso aumentará su tope de gravamen de impuesto del año en curso.</p> <p>Si cometió un error en su formulario del año anterior y esta cantidad es incorrecta, puede calcular el remanente por separado e ingresarlo a continuación o contactar a nuestra oficina para volver a someter su formulario del año pasado.</p> <p>El remanente disponible se calcula en base a la información que ha ingresado en sus formularios del año pasado y el año en curso.</p> <table border="0"> <tr> <td colspan="3">Calculo #1</td> </tr> <tr> <td>Tope gravamen 2019</td> <td></td> <td>\$196,229.415</td> </tr> <tr> <td>-Gravamen real + compensación reserva 2019</td> <td>-</td> <td>\$1965,954,954</td> </tr> <tr> <td></td> <td></td> <td>\$274,461</td> </tr> <tr> <td colspan="3">Calculo #2</td> </tr> <tr> <td>Tope gravamen 2019</td> <td></td> <td>\$196,229.415</td> </tr> <tr> <td>X 1.5%</td> <td>x</td> <td>.0150</td> </tr> <tr> <td></td> <td></td> <td>\$2,943,441</td> </tr> </table> <p>Remanente disponible</p> <p>El remanente disponible máximo que puede aplicar al cálculo del tope de gravamen de impuestos de este año es \$274,461</p> <p><input type="checkbox"/> Usaré la cantidad total de remanente de \$274,461</p> <p><input type="checkbox"/> Usare la cantidad menor</p>		Calculo #1			Tope gravamen 2019		\$196,229.415	-Gravamen real + compensación reserva 2019	-	\$1965,954,954			\$274,461	Calculo #2			Tope gravamen 2019		\$196,229.415	X 1.5%	x	.0150			\$2,943,441
Calculo #1																										
Tope gravamen 2019		\$196,229.415																								
-Gravamen real + compensación reserva 2019	-	\$1965,954,954																								
		\$274,461																								
Calculo #2																										
Tope gravamen 2019		\$196,229.415																								
X 1.5%	x	.0150																								
		\$2,943,441																								
Tax Cap Website																										
Levy Limit Formula																										
Feedback																										
<input type="button" value="Cancel"/> <input type="button" value="Save and Close"/>		<input type="button" value="Previous"/> <input type="button" value="Next"/>																								

Property Tax Cap

Syosset Central School District (280663400200)
Fiscal Year Ending: 06/30/2020

Home

Tax Cap
Form Selection

Tax Cap
Printable Summary

Tax Cap Website

Levy Limit Formula

Feedback

Form Status: **Unsubmitted**

Paso 12 de 16 – Gravamen propuesto

El gravamen propuesto debe calcularse considerando todos los mismos elementos que en el gravamen del año anterior y debe ser neto de cualquier reserva requerida del tope de impuesto

¿Qué debe incluirse en el gravamen propuesto?

Para mas información, consulte las Instrucciones del Tope de Impuesto

Gravamen propuesto

Tope de impuestos del año fiscal que termina en 2020, ajustado para transferencias más exclusiones

\$202,486,194

Gravamen propuesto año fiscal que termina en 2020

Diferencia entre el tope de gravamen de impuesto y el gravamen propuesto

\$202,486,194

Presupuesto 2019-20

El borrador de presupuesto 2019-20 continúa apoyando todos los programas y servicios educativos e iniciativas del distrito:

- **Continuar profundizando la alineación del currículo K-12 en ciencias, matemáticas y ELA**
- **Taller de Lectura y Escritura TC**
- **Continuar construyendo vías de aprendizaje en la codificación.**
- **Tableros interactivos para apoyar la tecnología de instrucción.**

PROYECTO DE CODIGOS DE PROGRAMA

Cuenta de presupuesto	Descripción	2019-2020 Presupuesto propuesto	2018-2019 Presupues to adoptado	Cambi o de dolar	Cambio porcent ual	2017-2018 Inicial del año anterior	2017-2018 Gastos reales	2019-2020 FTE propuesto	2018- 2019 Año actual FTE
2110	Enseñanza - escuela regular	78,230,773	76,747,151	1,483,622	1.93%	76,129,772	72,607,716	538.4000	538.4000
2250	Programa para estudiantes con discapacidades - elegible médicamente	29,277,539	28,694,173	583,366	2.03%	27,892,352	28,529,397	230.5910	230.5910
2280	Educación ocupacional (grados 9-12)	400,000	385,000	15,000	3.90%	384,943	380,409		
2310	Educación continua	118,623	133,525	-14,902	-11.16%	135,428	132,745	1.0000	1.0000
2320	Escuela de verano	377,066	355,570	21,525	6.05%	342,200	354,012		
2610	Biblioteca escolar y AV	2,712,937	2,474,980	237,957	9.61%	2,357,855	2,382,680	25.0000	25.0000
2630	Instrucción asistida por computadora	3,253,500	2,820,000	433,500	15.37%	3,095,325	2,792,301		
2805	Asistencia - escuela regular	246,510	232,082	14,428	6.22%	255,444	198,710	4.5000	4.5000
2810	Orientación - Escuela regular.	3,048,481	2,950,276	98,205	3.33%	2,829,409	2,908,358	25.0000	25.0000
2815	Servicios de salud - escuela regular	1,525,824	1,421,545	104,279	7.34%	1,334,105	1,303,179	18.0000	18.0000
2820	Servicios de psicología - escuela regular	2,614,807	2,583,281	51,546	2.01%	2,315,900	2,445,647	21.8620	21.8620
2825	Servicios de trabajo social - escuela regular	105,418	77,938	27,480	35.28%	79,027	97,157	1.2000	1.2000
2850	Actividad co-curricular de escuela regular.	1,573,965	1,529,150	44,815	2.93%	1,429,937	1,432,548	1.0000	1.0000
2855	Atletismo interescolares escuela regular	2,537,537	2,263,169	274,368	12.12%	2,122,794	2,065,731	2.0000	2.0000
5510	Servicios de transporte del distrito	195,696	192,428	3,268	1.70%	253,656	190,578	2.0000	2.0000
5540	Contrato de transporte - elegible médicamente	10,126,700	9,928,252	198,448	2.00%	9,434,675	9,374,877		
5581	Transporte desde BOCES	47,210	47,210		0.00%	32,000			
7140	Recreación	281,221	243,352	17,869	7.34%	273,502	256,243	1.0000	1.0000
8071	Censo	18,750	18,750		0.00%	18,750	22,295		
Total del fondo general		136,672,586	133,077,812	3,594,774	2.70%	130,717,074	125,374,581	871.5530	871.5530

PROYECTO - Enseñanza - Escuela regular

Cuenta de presupuesto	Descripción	2019-2020 Presupuesto propuesto	2018-2019 Presupuesto o adoptado	Cambio de dolar	Cambio porcentual	2017-2018 Inicial del año anterior	2017-2018 Gastos reales	2019-2020 FTE propuesto	2018- 2019 Año actual FTE
2110 enseñanza - escuelas regulares									
110	Sueldo docente K-3	10,895,698	10,802,143	93,553	0.87%	12,201,175	10,772,781	83.0000	83.0000
120	Sueldos docentes 4-6	9,524,284	9,180,887	343,597	3.74%	15,972,505	8,523,040	73.0000	73.0000
125	Tutores	1,450,000	1,450,000		0.00%	1,449,997	1,188,518		
130	Sueldos docentes 7-12	38,858,525	38,062,983	595,542	1.58%	38,272,478	38,921,486	299.2000	299.2000
140	Sustitutos	1,280,000	1,245,000	35,000	2.81%	1,245,000	1,271,782		
141	Incrementos	185,000	185,000		0.00%	185,000			
142	Contingencia	240,000	240,000		0.00%	240,000			
150	Sueldos de instrucción	219,520	219,520		0.00%	219,520	225,501		
151	Sueldos elementales	10,328,105	10,189,958	158,147	1.58%	1,129,600	9,991,195	77.7100	77.7100
160	Sueldos no instructivos	450,284	415,354	34,910	8.40%	535,144	447,578	5.4900	5.4900
162	Horas extras no instructivas	8,000		8,000	****.***%		7,711		
180	Monitores	802,000	750,000	52,000	6.93%	700,000	718,803		
200	Equipos	825,098	622,300	202,798	32.59%	687,372	494,831		
204	Equipos - no capitalizar	30,000	30,000		0.00%				
400	Servicios contractuales	155,420	129,920	25,500	19.63%	129,920	58,851		
430	Reparación	41,728	40,228	1,500	3.73%	36,500	27,920		
433	Máquinas copiadoras				0.00%	283,000	51,824		
434	Servicios de alquiler	4,000	4,000		0.00%	4,000			
436	Servicios de agente temporal		80,000	-80,000	-100.00%	80,000	78,704		
450	Conferencias, talleres y viajes - PD.	59,000	59,000		0.00%	51,000	23,713		
451	Viajes de chaperones	23,580	23,580		0.00%	23,580	1,010		
452	Viajes e inscripción de estudiantes.	21,000	18,500	2,500	13.51%	5,000	17,552		
453	Reembolso de millas	14,500	14,500		0.00%	14,500	4,858		
480	Libros de texto y revistas	890,000	889,825	175	0.02%	734,470	411,435		
481	Libros de texto no públicos	62,000	62,000		0.00%	65,000	40,723		
484	Membresías y cuotas	28,350	28,350		0.00%	19,000	8,595		
487	Caja chica	49,042	49,042		0.00%		45,304		
490	Servicios BOCES	600,000	650,000	-50,000	-7.69%	575,980	355,952		
500	Materiales y suministros	1,058,898	998,288	58,600	5.87%	943,581	727,924		
501	Caja chica	2,195	2,195		0.00%	25,470	897		
506	Suscripciones	3,800	3,800		0.00%				
509	Partituras	30,000	30,000		0.00%	30,000	20,787		
510	Suministros de prueba	291,000	291,000		0.00%	291,000	91,448		
560	CPR. salvavidas	3,800		3,800	****.***%		3,480		
Subtotal de 2110 enseñanza - escuelas regulares		78,230,773	76,747,151	1,483,622	1.93%	76,129,772	72,507,716	538.4000	538.4000

PROYECTO - Educación Especial

Cuenta de presupuesto	Descripción	2019-2020 Presupuesto propuesto	2018-2019 Presupuest o adoptado	Cambi o de dolar	Cambio porcentu al	2017-2018 Inicial del año anterior	2017-2018 Gastos reales	2019-2020 FTE propuesto	2018- 2019 Año actual FTE
Programa 2250 para estudiantes con discapacidades - elegible médicamente									
101	Directores	376,518	371,688	4,832	1.30%		368,916	2.0000	2.0000
125	Tutores	2,257,089	2,480,000	-222,911	-8.99%	2,480,000	2,174,763		
126	Asistentes de maestros	4,709,175	4,694,379	14,796	0.32%	4,774,945	4,668,167	84.0000	84.0000
130	Sueldos docentes 7-12	8,380,019	8,105,861	274,158	3.38%	7,757,625	8,005,019	64.0000	64.0000
150	Sueldos de instrucción	30,000	30,000		0.00%	34,330	18,200		
151	Sueldos primaria	4,335,605	4,198,558	137,047	3.28%	4,499,627	4,018,122	35.5910	35.5910
165	Terapeutas	1,059,095	1,010,335	48,760	4.83%	979,942	970,066	10.0000	10.0000
175	Sueldos de 200 días	1,619,038	1,307,354	311,684	23.84%	1,082,826	1,169,153	35.0000	35.0000
180	Monitores	46,000	46,000		0.00%	46,000	36,140		
200	Equipos	20,000	20,000		0.00%	20,057	7,808		
400	Servicios contractuales	1,000,000	950,000	50,000	5.28%	980,000	728,892		
406	Servicios DOL / DOR	190,000	225,000	-35,000	-15.56%	237,000	114,566		
408	Servicios de enfermería	220,000	220,000		0.00%	210,000	98,442		
448	Evaluaciones	20,000	20,000		0.00%	20,000	6,605		
449	Contingencia	200,000	200,000		0.00%	200,000			
470	Matrícula	2,000,000	2,200,000	-200,000	-9.09%	2,330,000	1,681,844		
490	Servicios BOCES	2,750,000	2,550,000	200,000	7.84%	2,200,000	2,426,648		
500	materiales y suministros	65,000	65,000		0.00%	40,000	40,047		
Subtotal de Programa 2250 para estudiantes con discapacidades - elegible médicamente		29,277,539	28,694,173	583,366	2.03%	27,892,352	26,529,397	230.5910	230.5910

PROYECTO - Biblioteca e Instrucción en Computación

Cuenta de presupuesto	Descripción	2019-2020 Presupuesto propuesto	2018-2019 Presupuest o adoptado	Cambi o de dolar	Cambio porcentual	2017-2018 Inicial del año anterior	2017-2018 Gastos reales	2019-2020 FTE propuesto	2018- 2019 Año actual FTE
2610	Biblioteca escolar y AF								
121	Bibliotecarios	829,821	802,994	26,827	3.34%	789,802	788,299	7.0000	7.0000
131	Biblioteca y secundaria	607,994	502,879	105,115	20.90%	496,283	470,068	5.0000	5.0000
160	Sueldo no instructivo es	884,617	866,302	18,315	2.23%	771,636	817,215	13.0000	13.0000
162	Horas extra no instructivas	20,000	20,000		0.00%	57,700	63,308		
175	200 Sueldos diarios	25,000	25,000		0.00%	40,000	29,807		
490	Servicios BOCES	165,000	115,000	50,000	43.48%	105,000	103,413		
500	Materiales y suministros.	18,239	18,239		0.00%	18,231	12,884		
504	Publicaciones periódicas	13,215	13,215		0.00%	15,691	9,937		
505	Libros de la biblioteca	64,619	53,819	10,800	20.07%	44,422	39,856		
508	Bibliotecas de aula	64,570	39,570	25,000	63.18%	28,090	39,067		
520	Materiales audiovisuales	21,862	20,962	900	4.29%	15,000	10,796		
	Subtotal de 2610 biblioteca escolar v AV	2,712,937	2,474,980	237,957	9.61%	2,357,855	2,382,680	25.0000	25.0000
2630	instrucción asistida por computadora								
150	Sueldos de instrucción				0.00%		1,575		
200	Equipos	50,000	100,000	-50,000	-50.00%	500,000	59,170		
201	Equipos				0.00%	30,000			
400	Servicios contractuales	20,000	50,000	-30,000	-60.00%	150,000			
430	Reparación	5,000	5,000		0.00%	5,000			
460	Software	27,000	300,000	-273,000	-91.00%	428,103	164,408		
490	Servicios BOCES	2,971,500	2,300,000	671,500	29.20%	1,917,222	2,494,776		
500	Materiales y suministros	180,000	65,000	115,000	178.92%	65,000	72,374		
	Subtotal de 2630 instrucción asistida por computadora	3,253,500	2,820,000	433,500	15.37%	3,095,325	2,792,301		

BORRADOR - Servicios de salud, psicología y trabajadores sociales.

Cuenta de presupuesto	Descripción	2019-2020 Presupuesto propuesto	2018-2019 Presupuest o adoptado	Camb io de dolar	Cambio porcent ual	2017-2018 Inicial del año anterior	2017-2018 Gastos reales	2019-2020 FTE propuesto	2018- 2019 Año actual FTE
2815	Servicios de salud - escuela regular								
	160 Sueldos no instructivos	1,079,538	1,052,139	27,399	2.60%	1,044,900	963,806	18.0000	18.0000
	161 Sueldos a tiempo parcial no instructivos	1,000	1,000		0.00%	400	631		
	162 Horas extras no instructivas	2,600	2,600		0.00%	3,200	1,421		
	200 Equipos	3,500	3,500		0.00%	3,500			
	400 Servicios contractuales	128,000	120,000	8,000	6.67%	24,000	127,786		
	430 Reparación	10,000	10,000		0.00%	14,800	4,323		
	446 Tarifas de otros distritos	100,000	100,000		0.00%	100,000	93,003		
	448 Evaluaciones	53,046	53,046		0.00%	53,046	51,500		
	490 Servicios BOCES	70,000	55,000	15,000	27.27%	66,000	41,628		
	500 materiales y suministros.	77,341	23,506	53,835	229.03%	23,558	18,306		
	501 Caja chica	800	755	45	5.96%	702	476		
	Subtotal de 2815 Servicios de salud - escuela regular	1,525,824	1,421,545	104,279	7.34%	1,334,105	1,303,179	18.0000	18.0000

Cuenta de presupuesto	Descripción	2019-2020 Presupuesto propuesto	2018-2019 Presupuest o adoptado	Camb io de dolar	Cambio porcent ual	2017-2018 Inicial del año anterior	2017-2018 Gastos reales	2019-2020 FTE propuesto	2018- 2019 Año actual FTE
2820	Servicios psicológicos - escuela regular								
	112 Sueldos docentes 1 / 2K	193,715	144,566	49,149	34.00%	668,541	140,665	1.3620	1.3620
	130 Sueldos docentes 7-12	792,041	792,970	-929	-0.12%		778,731	6.0000	6.0000
	151 Sueldos primaria	1,011,258	1,000,922	10,336	1.03%	1,112,230	926,883	7.0000	7.0000
	160 Sueldos no instructivos	535,593	545,603	-10,010	-1.83%	521,529	524,955	7.5000	7.5000
	162 Horas extras no instructivas	6,200	3,200	3,000	93.75%	3,200	6,198		
	400 Servicios contractuales	70,000	70,000		0.00%		66,800		
	433 Máquinas copiadoras				0.00%	3,800			
	446 Tarifas de otros distritos	3,000	3,000		0.00%				
	448 Evaluaciones				0.00%	3,000			
	500 Materiales y suministros.	3,000	3,000		0.00%	3,600	1,385		
	Subtotal de 2820 Servicios psicológicos - escuela regular	2,614,807	2,563,261	51,546	2.01%	2,315,900	2,445,647	21.8620	21.8620
2825	Servicios de trabajo social - escuela regular								
	150 Sueldos de instrucción	105,418	77,938	27,480	35.26%	79,027	97,157	1.2000	1.2000
	Subtotal de 2825 Servicios de trabajo social - escuela regular	105,418	77,938	27,480	35.26%	79,027	97,157	1.2000	1.2000

PROYECTO - Atletismo y Transporte

Cuenta de presupuesto	Descripción	2019-2020 Presupuesto propuesto	2018-2019 Presupuest o adoptado	Camb io de dolar	Cambio porcent ual	2017-2018 Inicial del año anterior	2017-2018 Gastos reales	2019-2020 FTE propuesto	2018- 2019 Año actual FTE
2855 atletismo interescolar - horario regular									
	150 Sueldos de instrucción	1,466,480	1,408,300	48,180	3.50%	1,380,618	1,369,267		
	160 Sueldos no instructivas	283,777	278,869	6,908	2.50%	75,000	248,720	2.0000	2.0000
	162 Horas extras no instructivas	12,000	12,000		0.00%	141,178			
	200 Equipos	183,000	75,000	108,000	144.00%	75,000	11,038		
	400 Servicios contractuales	80,000	120,000	-40,000	-33.33%	118,000	8,275		
	430 Reparación	50,000	50,000		0.00%	50,000	32,127		
	451 Viaje de chaperones	30,000		30,000	****.***%		24,808		
	452 viajes e inscripción de estudiantes.	25,000		25,000	****.***%		14,410		
	453 Reembolso de millas	300		300	****.***%		242		
	484 Membresía y cuotas	80,000		80,000	****.***%		59,811		
	490 Servicios BOCES	123,000	123,000		0.00%	123,000	117,322		
	500 Materiales y suministros	215,000	200,000	15,000	7.50%	180,000	182,123		
	Subtotal de 2855 atletismo interescolar - horario regular	2,537,537	2,263,169	274,368	12.12%	2,122,794	2,065,731	2.0000	2.0000

Cuenta de presupuesto	Descripción	2019-2020 Presupuesto propuesto	2018-2019 Presupuest o adoptado	Camb io de dolar	Cambio porcent ual	2017-2018 Inicial del año anterior	2017-2018 Gastos reales	2019-2020 FTE propuesto	2018- 2019 Año actual FTE
5540 Contrato de transporte - elegible medicamento									
	400 Servicios contractuales	8,868,000	8,789,902	68,098	0.77%	8,200,075	8,177,208		
	424 Gasolina	250,000	250,000		0.00%	322,000	214,587		
	454 Excursiones	280,000	200,000	80,000	40.00%	187,000	271,835		
	455 Viajes atléticos	650,000	600,000	50,000	8.33%	635,000	629,835		
	458 Excursiones	48,200	48,200		0.00%	87,200	66,942		
	459 NO UTILIZAR	35,000	35,000		0.00%		7,320		
	460 Software	7,500	7,150	350	4.80%	3,400	7,150		
	Subtotal de 5540 Contrato de transporte - elegible medicamento	10,126,700	9,928,252	198,448	2.00%	9,434,675	9,374,877		

BORRADOR - INGRESOS - AYUDA ESTATAL

Uso de la reserva		
RESERVAS RESTRINGIDAS	3,880,000	3,880,000
SALDO TOMADO DEL FONDO		
Tomado para el trabajo de capital	1,400,000	1,400,000
Tomado para mejoras de seguridad	1,000,000	1,000,000
Tomado para fines generales	1,600,000	1,600,000
Total uso de reservas	7,880,000	7,880,000
Ingresos locales totales y reservas	18,088,135	17,502,329
FONDO GENERAL GRAVAMEN DE IMPUESTOS	195,954,954	195,954,954
INGRESOS TOTALES	230,346,020	231,274,346

Planificación presupuestaria 2019-20

18 de marzo de 2019 Reunión de Presupuesto:

- Actualizaciones a ingresos y reservas
- Actualizaciones al borrador de presupuesto
- Actualizaciones al borrador del cálculo del tope de impuestos