



SYOSSET CENTRAL SCHOOL DISTRICT ELEMENTARY REPORT CARD PARENT GUIDE


표준 기반 보고(통지표) 개요

Syosset 중부 교육구(Syosset Central School District)는 학부모/보호자와의 탄탄한 쌍방향 커뮤니케이션의 유지가 학생의 교육과 성장에 모든 면을 지원함에 있어 필수적이라고 믿습니다. 통지표는 학생의 성취도를 전달하고, 수행 표준 대비 학습 상태를 측정하고, 교습의 실재를 개선하기 위해 사용됩니다.

당 교육구는 이제 K~5학년을 대상으로 표준 기반 통지표(Standards-Based Report Cards, SBRC)를 사용해, 각 학년 수준에서 특정 학습 표준에 대해 학생이 보이는 진척도에 관해 학부모/보호자에게 상세한 피드백을 제공하고자 합니다. 이를 통해 학부모와 학생은 기대되는 바를 보다 명확히 이해할 수 있으며, 이러한 이해를 바탕으로 학부모는 자녀를 더 잘 격려하고 지원하며 자녀가 엄정한 학업 프로그램을 성공적으로 수료하는 데 도움을 줄 수 있습니다. SBRC는 학업 내용 영역에서 기대되는 바와 그러한 영역의 학년 수준 표준과 비교해 학생의 진척도를 기술함으로써 학생과 교사, 학부모/보호자에게 도움을 줍니다.

성적의 근거가 되는 표준은 모든 학생에게 도전이 되는 수행 기대 수준을 설정하는 차세대 학습 표준(Next Generation New York State Learning Standards)입니다. 이 표준은 학생이

알아야 할 것과 할 수 있어야 할 것을 설명하며, 교과과정, 교습 및 평가 철학의 근간이 됩니다.



학생 진척도 보고:

성적은 이러한 표준의 지식 및 기술 요소에 의해 입증되는 성취도를 근거로 결정됩니다. 학생의 성장을 반영하기 위해 가장 최근의 수행에 강조점을 두어 가장 일관적인 성취 수준을 반영할 것입니다. 초점은 개별 학습과 성취도입니다. 노력, 참여, 태도와 같은 행동은 학업 성취도와 별개로 보고됩니다. 새 통지표에는 각 학생의 수행 수준을 명확히 전달하는 표준 기반 지표가 포함됩니다. 이러한 새 지표는 교습 프로그램과 밀접하게 연계되어 있어서 교사는 지표를 통해 이미 전달되지 않은 정보를 전하는 코멘트만 추가하게 됩니다.

표준 기반의 성적 산출을 위한 학업 수행 수준:

- 독립성을 가지고 일관되게 학년 수준 표준을 충족함
- 학년 수준 표준의 독립성 대비 진척 중
- 학년 수준 표준을 아직 충족하지 못함

학부모 상담 준비

자녀의 교사와의 상담

학부모/보호자/교사 상담(컨퍼런스)은 자녀의 진척도를 논의할 중요한 기회입니다.

다음은 몇 가지 팁과 제안입니다.

3

상담 전에...

- 예정된 상담 시간을 확실히 알아둡니다. 취소해야 할 경우, 교사에게 연락해 다른 시간을 잡습니다. 통상적인 상담 시간은 약 15분입니다.
- 자녀의 과제물을 검토합니다.
- 학교에서의 진척도에 대해 자녀와 이야기를 나눕니다.
- 사전에 자녀의 강점과 도전 과제에 대해 생각해봅니다.
- 자녀의 발달에 대한 질문과 더불어, 본인과 교사가 자녀의 도전 분야를 도와줄 방법에 대해 목록을 작성합니다. 예시: 아이가 당 학년도 이 시기에 해당하는 수준에 도달하였나? 아이가 탁월한 분야는 무엇인가? 아이의 출결 상태는 어떠한가? 다음번 과제와 관련해 내가 아이를 도와줄 수 있는 부분은 무엇인가?
- 교사와 논의할 수 있도록 자녀의 학습에 본인이 관여할 방법에 대해 생각해 보십시오.


상담 시간에...

- 쌍방향 대화를 나누도록 준비해 학교에서 자녀의 사회 정서 및 학업 성취도를 알아봅니다. 이는 교사로서도 학생이 가정에서 어떠한지 알아볼 기회입니다. 학부모께서 자녀의 기술, 관심사, 요구와 꿈에 대해 알려주시면, 교사도 자녀에게 더 큰 도움이 될 수 있습니다.
- 자녀의 학교 출결 상태와 진척도에 대한 자료를 보여달라고 요청합니다.
- 자녀의 성공적인 학교 생활을 위해 교사와 함께 목표와 계획을 정합니다.
- 학부모와 교사가 학생을 지원하기 위해 할 일을 적어보십시오.
- 배정된 시간 외에 대화를 계속해야 할 필요가 있다면, 다른 상담 시간을 미리 정합니다.
- 자녀의 교사에게 선호하는 연락 방법을 물어보십시오.

상담 후에...

4

- 학부모께서 알게 된 사실을 자녀와 이야기합니다.
- 자녀의 발전 상황과 상담 때 논의한 성장 전략에 대해 교사와 후속 대화를 나눕니다.
-




2학년: 읽기

표준	가족이 학생을 어떻게 도울 수 있을까요?
학년 수준의 음성학과 단어 분석 기술을 알고 단어 해독에 적용한다	<ul style="list-style-type: none"> ● 가족이 자녀와 함께 매일 15분씩 책을 읽을 수 있습니다. 순서를 정해 책을 읽고 내용을 자녀와 함께 토론합니다. ● 가족이 함께 텍스트에서 도출한 정보(텍스트 증거)를 활용해 인물의 감정, 동기와 특성, 원인과 결과, 주요 아이디어를 파악하는 질문을 할 수 있습니다.
이해에 도움이 되도록 유창하고 정확하게 읽는다	
문자적 이해 기술을 보인다(예: 디테일, 이야기 요소, 사건의 순서 찾기)	
추론적 이해 기술을 보인다(예: 원인/결과, 주요 아이디어, 비유 표현 등)	




2학년: 쓰기

표준	가족이 학생을 어떻게 도울 수 있을까요?
<p>여러 다른 과제, 목적, 청중에 따라 혼자 힘으로 글을 쓴다(의견, 정보, 서술) 아이디어를 만들고, 조직하고, 소통한다</p>	<ul style="list-style-type: none"> ● 가족이 일상생활에서 다양한 방식으로 글쓰기의 중요성을 보여줄 수 있으며, 여기에는 다음이 포함됩니다. <ul style="list-style-type: none"> ○ 장보기 목록 ○ 휴가 계획 세우기 ○ 연구 조사 ○ 활동 일정 정리 ● 가족이 그들이 일상에서 읽고, 상상하고, 경험하는 것들에 대해 일기를 쓰도록 격려함으로써 “어린 작가”를 응원할 수 있습니다.
<p>문헌에 반응한다</p>	
<p>적절히 대소문자와 구두법을 사용해 완전한 문장으로 생각을 표현한다</p>	
<p>철자 전략을 적용한다</p>	



2학년: 듣기 및 말하기

표준	가족이 학생을 어떻게 도울 수 있을까요?
적극적으로 경청한다 문해 토론에서 공동의 대화에 적절히 참여한다	<ul style="list-style-type: none"> ● 모든 참여자가 질문을 내고, 묻고 또 대답해 논의를 진행하는 “전자기기 없는” 가족 시간을 통해 학생이 대화에 참여하도록 가족이 격려할 수 있습니다. 이러한 경험에는 다음이 포함될 수 있습니다. <ul style="list-style-type: none"> ○ 보드 게임 ○ 카드 게임 ○ 지동차 게임
대화와 관련이 있는 질문을 하고 대답한다	
적절한 어휘를 사용해 생각, 감정, 아이디어를 명확히 표현한다	



2학년: 과학

표준	가족이 학생을 어떻게 도울 수 있을까요?
관찰을 이용해 패턴과 관계의 이해에 대해 소통한다	<ul style="list-style-type: none"> ● 밖으로 나가 자녀가 주변 환경을 탐험하도록 격려합니다. ● 작은 디테일을 탐지해 “어떤 모양이 보이니?” “저건 무슨 색이니?” “감촉이 어떻니?” “둘은 어떻게 다르니?” 같이 질문합니다.
정보를 사용하고 데이터를 분석해 설명을 구축한다	<ul style="list-style-type: none"> ● 자녀에게 개방형 질문을 합니다. 예: “그게 왜 바뀌었다고 생각하니?” 또는 “무슨 일이 있었는지 설명해볼래?”
도구와 자료를 사용해 조사를 계획하고 설계한다	<ul style="list-style-type: none"> ● 어떤 것이 어떻게 작동한다고 생각되는지 자녀가 글을 쓰거나 그림을 그리게 격려합니다. 잘못해도 괜찮습니다. 정확도보다 과정이 중요합니다.
모형을 구축해 과학 개념의 이해를 입증한다	<ul style="list-style-type: none"> ● 자녀가 어른이 지켜보는 가운데 기구들을 면밀히 살펴보고 분해해보게 격려합니다. 다시 조립하는 것에 대해 걱정하지 마십시오. ● 자녀가 스스로 옳은지 질문하고, 예측하고, 조사하게 하십시오. "차가운 물이 아니라 따뜻한 물에 식용 색소를 넣으면 어떻게 될까?"

	"어떤 것이 얼음 조각을 더 빨리 녹게 할까?"
--	----------------------------





2학년: 사회

표준	가족이 학생을 어떻게 도울 수 있을까요?
지역사회의 특성을 파악하고 묘사합니다.	<ul style="list-style-type: none"> ● 지역사회 일대를 탐방하난 “현장 학습”을 통해 가족이 격려해줄 수 있습니다. 학생이 자기가 속한 지역사회의 특성을 찾아보고 그 안의 지역사회 조력자들을 파악해볼 수 있습니다. ● 가족이 함께 가족 전통 및/또는 지역사회와 다른 지역사회를 비교해볼 수 있습니다. ● 가족이 함께 지도, 차트 또는 GPS 등으로 근거리나 원거리로 떠나는 가족의 여정을 추적해볼 수 있습니다. ● 가족이 함께 전자기기 없는 모임을 가지고 시사 문제에 대해 토론하고 주제별 어휘와 사실을 기록해볼 수 있습니다.
문서, 그래픽, 지도의 정보를 파악하고 해석한다.	
어휘, 주요 사실, 정보에 대한 이해를 보인다.	



2학년: 사회 정서적 학습

표준	가족이 학생을 어떻게 도울 수 있을까요?
사회 정서적 학습	<ul style="list-style-type: none"> ● 자녀가 자신의 기분을 묘사하게 도와줍니다. 감정도 중요하다는 사실을 자녀가 알게 해줍니다. 감정을 파악하고 논의하는 것은 아이들이 자신과 다른 사람의 기분을 이해하는 데 도움이 될 수 있습니다. ● 자녀에게 “진정하는 법”이나 감정을 가라앉히는 전략을 가르칩니다. 자녀가 그렇지 못할 때도 감정을 차분하게 유지합니다. ● 자녀에게 또래의 다른 아이들과 같이 놀 기회를 줍니다. 자녀가 자기만의 세상을 탐험하고 그 안에서 사람들을 알아가게 도와주십시오. 다른 성인이나 아이와 상호작용할 때 친절하고 관대한 행동으로 모범이 됩니다. ● 자녀의 책을 이용해 사회적 기술을 가르칩니다(예: 친구 사귀기, 차례대로 하기, 협동하기에 관한 주제의 책). ● 여러분 본인의 감정을 표현합니다. 여러분이 행복한지 슬픈지 자녀가 알게 합니다. 이는 자녀가 타인에 대한 공감 능력을 개발하는 데 도움이
감정과 행동을 조절한다	
긍정적인 관계를 형성하고 유지한다	
학교/학급 규칙을 준수한다	
학습에 대해 긍정적인 태도를 보인다	
하는 일에 대해 자긍심을 보인다	
학습 행동 본인과 자료를 준비한다	
과제에 집중한다	

	<p>됩니다.</p> <ul style="list-style-type: none">● 자녀에게 칭찬과 긍정적인 격려를 많이 해줍니다.● 배려하는 관계의 모범이 되고 긍정적인 행동을 인정해줍니다.● 일관적이고 예측 가능한 루틴과 발달적인 면에서 적합한 일정을 개발합니다.● 자녀가 개인의 책임감과 독립성을 개발할 기회를 줍니다.
--	---



2학년: 사회 정서적 학습(계속)

표준	가족이 학생을 어떻게 도울 수 있을까요?
과제를 혼자 힘으로 이루었다	<ul style="list-style-type: none"> ● 전환이 발생하기 전에 자녀를 대비시킵니다. 예를 들어, 전환에 앞서 “경고”합니다. ● 자녀가 목표를 설정하고 계획을 세우게 격려합니다. ● 자녀가 도전이 되는 행동에 대해 문제를 해결하도록 격려합니다. 자녀에게 연습과 “다시 하기”를 할 기회를 줍니다. ● 자녀가 문제를 해결하고, 차례대로 하고, 협동하는 긍정적인 방식을 롤 플레이하도록 도와줍니다. ● 문제나 도전 과제에 대해 이야기할 때, 자녀와 함께 이러한 문제/도전 과제에 접근하는 여러 다른 방식을 탐구해 봅니다. ● 성장의 마음가짐에서 모범을 보입니다. 여러분이 저지른 실수와 이를 해결하기 위해 어떻게 했는지 공유합니다. ● 자녀의 과제 공책과 숙제 폴더를
과제를 시간 내에 이루었다	
지침을 따른다	
학급 토론과 그룹 활동에 협조적이고 건설적으로 참여한다	
제안을 건설적으로 활용한다	
문제 해결에서 인내심을 보인다	
학습 준비가 된 상태에서 등교한다	

	<p>확인합니다.</p> <ul style="list-style-type: none">● 자녀가 영양가 있는 아침 식사, 적당한 양의 수면 등의 학습 준비를 갖추고 등교하게 합니다.
--	---



2학년: 수학

표준	가족이 학생을 어떻게 도울 수 있을까요?
수와 연산	<ul style="list-style-type: none"> ● 모범 보이기부터 시작합니다. 여러분부터 수학에 대해 성장의 마음가짐이 있음을 보여줍니다. 학생 시절 여러분이 수학 때문에 고생했더라도, 자녀가 수학을 어떻게 배우고 있는지 기꺼이 알고 싶어 한다는 모습을 보여주십시오. ● 주사위, 카드, 스피너를 결합할 수 있는
자릿값(1자리, 10자리, 100자리)을 이해하고 사용한다	
2자리 수 및 3자리 수에 상응하는 표시(기본, 확장, 단어 형식)를 찾을 수 있다	



2학년: 수학 (계속)

표준	가족이 학생을 어떻게 도울 수 있을까요?
연산과 대수적 사고	<ul style="list-style-type: none"> ● 질문을 해 자녀가 숙제를 하는 데 도움을 줍니다. <ul style="list-style-type: none"> ○ 이 문제에 대해 네가 이미 알고 있는 내용은 뭐지? ○ 어떻게 되고 있는지 그림으로 그려볼 수 있겠니? ○ 이렇게 하니까 예전에 풀었던 문제가 ○ 생각나지 않니? ● 자녀에게 특정 장소가 얼마나 먼지 또는 그 주의 식료품 비용이 얼마나 될지 가늠해보게 합니다. ● 더 큰 수가 나오는 사람이 이기는 주사위 게임을 하고 얼마나 더 큰지 알아보게 합니다. ● 퍼즐과 수수께끼 풀기를 격려합니다.
덧셈과 뺄셈에서 유창성을 보인다	
덧셈과 뺄셈에 관한 문장 문제를 표현하고 해결한다	
2자리 수와 3자리 수의 차이점을 찾을 수 있다	
2자리 수와 3자리 수의 합을 찾을 수 있다	
수학적 사고를 소통한다	
기하 / 측정과 데이터	<ul style="list-style-type: none"> ● 자녀를 돈, 길이 또는 시간과 관련된

데이터를 표현, 조직,
해석한다

상황에 관여시킵니다.

- 자녀가 레시피와 계량이 필요한 요리 활동을 보조할 수 있게 합니다.
- 집이나 차 안에서 모양 찾기 놀이를 합니다. 창의력을 발휘해보세요!
- 환전 게임을 하거나 진짜 또는 놀이용 돈을 이용하는 게임을 만들어봅니다.

SFUSD TK-5 표준 기반 통지표에서 편집 (n.d.).

<https://sites.google.com/a/sfusd.edu/sfusd-tk-5-sbrc-parent-companion-documents/>에서 검색